ASSOCIATION
DES
Industriels de Belgique
pour la prévention
DES ACCIDENTS DU TRAVAIL
Rue de l'Automne, 38
BRUXELLES

PRINCIPES de SÉCURITÉ à l'usage des ouvriers

2me série.

D. - 2500 - 9-30.

Votre famille a besoin de vous.

Soyez donc prudent, suivez nos conseils. Vous rentrerez chez vous sain et sauf, comme vous êtes parti.


Fondel
1910

La PROPRETÉ contribue à conserver la SANTÉ.

La santé est une FORTUNE.

Un homme malpropre est dangereux pour la santé d'autrui. Il incommode ceux qui l'approchent (page 3).

On l'évite partout : dans la rue, à l'usine.


1930

Ne cherchez pas une fuite de gaz avec des allumettes, mais avec de l'eau de savon.

Ne fermez jamais entièrement la clef du poêle.

Ne laissez pas de ciseaux, fourchettes, couteaux, rasoirs, allumettes, épingles, à la portée de vos enfants (page 5).

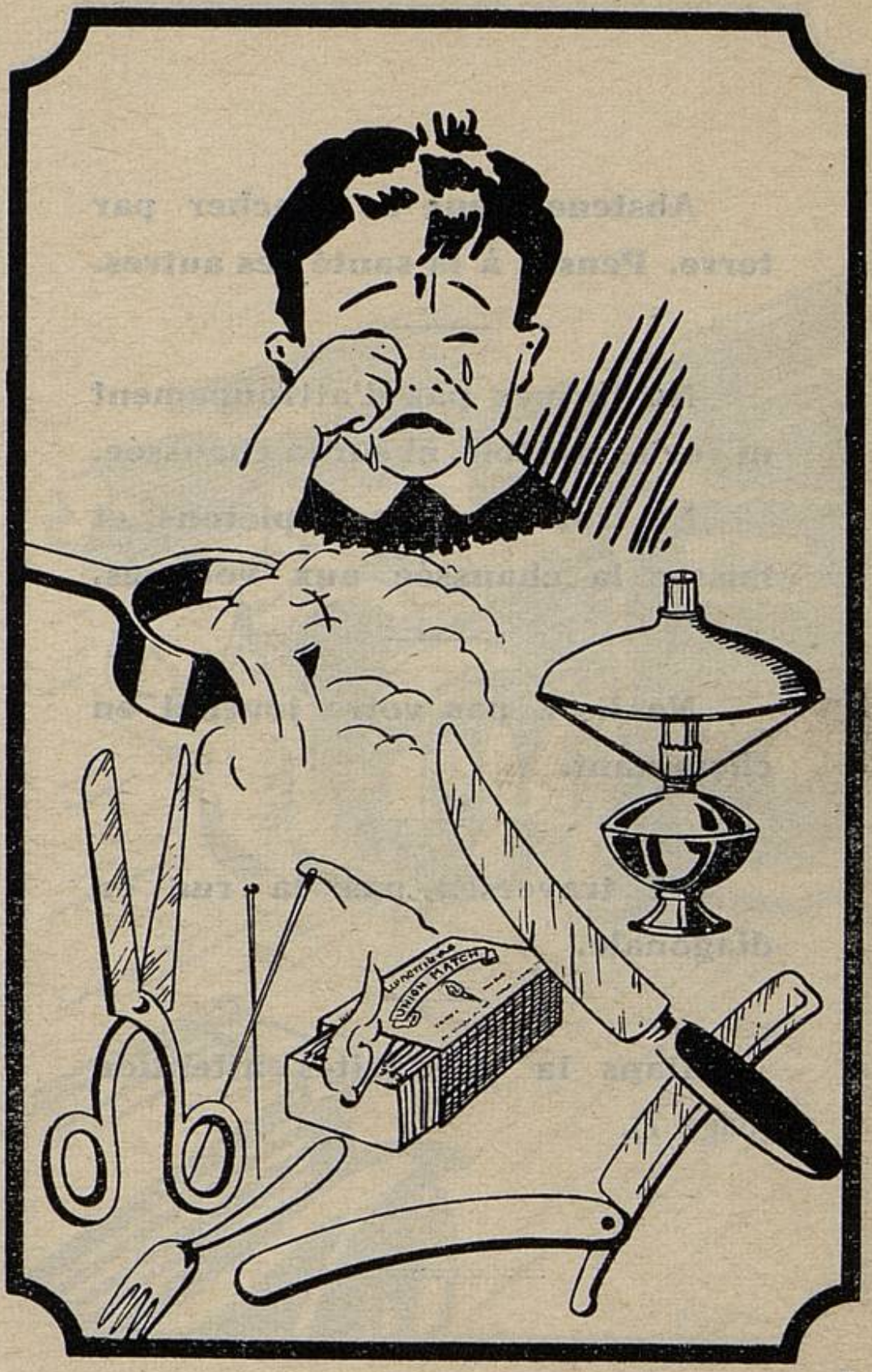
UNION MATCH

Abstenez-vous de cracher par terre. Pensez à la santé des autres.

Ne formez pas d'attroupement ni sur le trottoir, ni sur la chaussée.

Le trottoir est aux piétons, et laissez la chaussée aux voitures.

Ne lisez pas votre journal en cheminant.

Ne traversez pas la rue en diagonale.

Dans la rue faites attention (page 7).



Aux Cyclistes !

Circulez toujours à droite.

Utilisez la voie cyclable, si elle existe.

Par temps de brouillard, redoublez d'attention et ne faites pas de vitesse.

Ne transportez pas de choses encombrantes qui puissent blesser les passants, ou s'accrocher aux véhicules, ou vous occasionner une chute dangereuse (page 9).



Levez-vous à temps.

Ne courez pas inconsidérément à travers tout.

Soyez à l'heure à votre travail.

Embrayez doucement votre machine.

Pour éviter les hernies, courbatures, tours de reins, en soulevant un fardeau, imitez l'exemple de la figure ci-contre.



Soyez complaisant, aidez et conseillez vos camarades, surtout les nouveaux.

Empêchez-les de commettre des imprudences. Leur sécurité et la vôtre en dépendent.

Servez-vous de la perche à crochet pour remonter les courroies, pendant la marche des transmissions.

Le bon ouvrier maintient ses outils en bon état. Il les met en place et ne les abandonne pas n'importe où car il pourrait en résulter un accident (page 13).

Rendel
1920

Si vous devez absolument parler à un camarade qui travaille, attendez qu'il ait fini sa tâche.

N'enlevez pas avec vos doigts les copeaux ou mitraille de votre machine.

Employez une brosse ou un crochet.

Empilez les matières premières et pièces finies en dehors des passages et des escaliers.

Protégez les parties tranchantes de vos outils, et ne les portez pas dans votre poche (page 15).

Evitez tout coincement en ne laissant que peu de jeu entre la meule et le plateau support. Tout coincement peut causer l'éclatement de la meule.

N'enlevez pas un protecteur sans raison valable. Si vous avez dû l'ôter, remettez-le en place au plus tôt.

Portez TOUJOURS vos lunettes préservatrices quand c'est nécessaire et non pas SEULEMENT lorsqu'un supérieur vous surveille (page 17).

Les lunettes sauvegardent les yeux.



Utilisez toujours les vêtements de protection que l'usine met à votre disposition.

Ne suspendez pas les grosses pièces aux chaînes, élingues ou crochets d'appareils de levage, pour travailler dessous; mais soutenez-les à l'aide d'étançons.

Le jeu et le travail ne vont pas ensemble. Il faut un moment pour chaque chose. Voyez plutôt ce qui peut se produire (page 19).

Ne portez pas de bague pour travailler.

N'encombrez ni les passages ni les escaliers : une chute malencontreuse peut en résulter (page 21).

Méfiez-vous des planches à clous.

A la plus petite blessure allez de suite à l'infirmerie.

Mettez un bonnet ou toute autre coiffure enserrant les cheveux.

Ne portez pas de vêtements flottants, serrez-les aux poignets, à la ceinture et aux chevilles.

Ne portez ni foulard, ni écharpe. Vous pourriez vous faire étrangler (page 23).

Si vous n'êtes pas électricien :

N'entrez pas dans les locaux du service électrique ;

Ne faites aucune réparation à l'appareillage.

Avec les outils électriques portatifs, soyez très prudent. Signalez la moindre commotion ressentie.

Ne touchez pas en même temps une lampe électrique et un robinet (page 25). **Vous pouvez être électrocuté.**



Si une échelle est en mauvais état, ne vous en servez pas et signalez-le à votre chef.

Choisissez une échelle appropriée au travail que vous avez à faire.

Si vous transportez une échelle, une barre ou un tube, évitez, en tournant, de heurter vos camarades (voyez page 27), **des machines ou des lignes électriques.**

Remettez toujours en place l'échelle que vous venez d'utiliser. Si vous l'avez détériorée, faites-la réparer.

Ne fumez pas où c'est défendu.

Ne jetez pas, n'importe où, votre allumette ou votre cigarette allumée. Vous pouvez allumer un incendie désastreux (page 29).

En cas d'incendie, gardez votre sang-froid ; la panique est plus dangereuse que le feu.

Pour votre santé et celle des vôtres.

Soyez propre et ayez de l'ordre.

Ne vous couchez pas tard.

Levez-vous tôt.

Dormez la fenêtre ouverte.

Lavez-vous les mains avant de manger.

Faites de la gymnastique et des promenades au grand air (page 31).

Évitez les rhumes ; ils sont dangereux.

Pour cela :

Aérez bien votre habitation.

Couvrez-vous suffisamment pour avoir chaud, mais sans exagération.

Ne vous habituez pas à porter le foulard.

Ayez les pieds secs.

Évitez les refroidissements brusques après avoir transpiré. Changez de linge si possible.

Appliquez ces conseils à vos enfants.

Ouvriers !

Respectez les règlements d'atelier, ils sont faits dans votre intérêt.

Suivez les conseils de vos chefs.

Montrez le bon exemple aux apprentis.

Votre prévoyance sera votre meilleure sauvegarde.

La santé c'est le bonheur.



MUSEE DE FOLKLORE
1-41003/2
MO

DANGER!
GEVAAR!
GEFÄHR!
Perte de temps
Tijdverlies
Zeitverlust
Douleurs
Pijnen
Schmerz